

JOURNEE DU **02/11/2018**

Ouverture du circuit :
de 9h à 12h30
et
de 14h à 17h30

Mesures et Analyses réalisées selon méthode contrôle stipulée dans la norme NFS 31-012 et ce en 2 points simultanément : au dessus de la ligne d'arrivée du circuit et au centre de Ledenon.

Activité : motos

Type : roulage

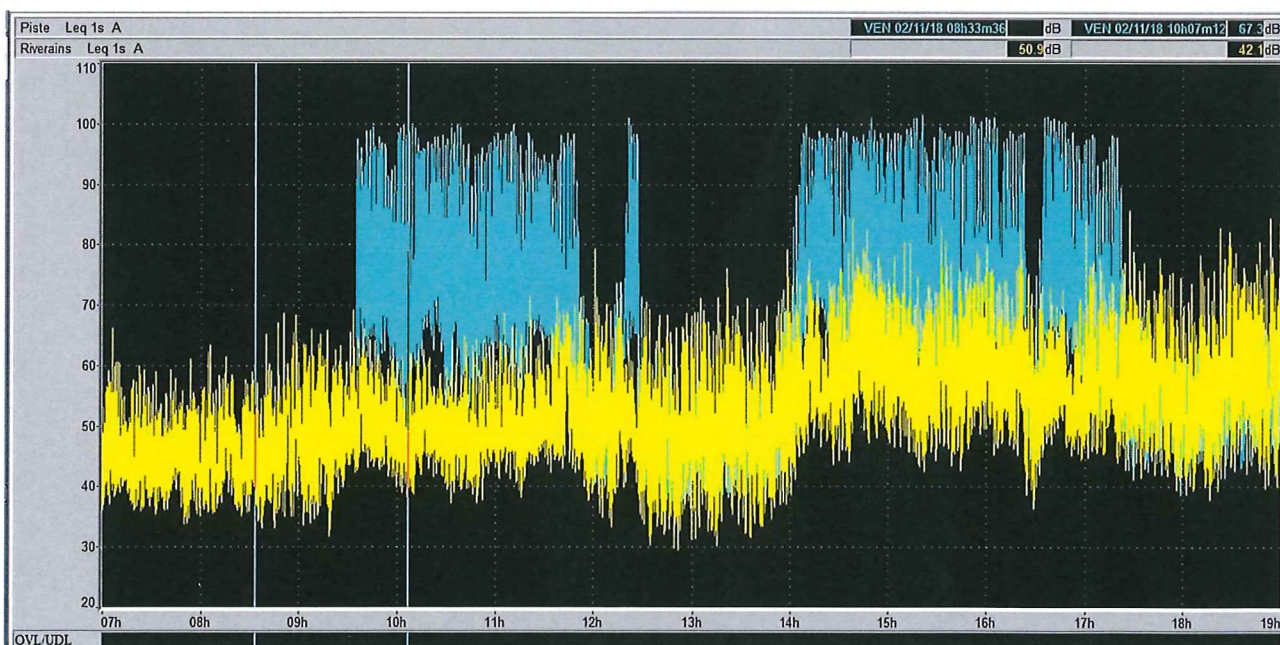
Nombre de véhicules moyen en piste : 28

Heure	Température	Biométéo	Pluie	Humidité	Pt. de rosée	Vent moyen (raf.)	Pression
19h	13.1 °C		0 mm/lh	62%	6 °C	14 km/h (25.2 km/h)	1019.8hPa
18h	13.6 °C		0 mm/lh	59%	5.7 °C	11 km/h (25.2 km/h)	1019.3hPa
17h	16.0 °C		0 mm/lh	51%	5.9 °C	11 km/h (39.6 km/h)	1018.7hPa
16h	17.3 °C		0 mm/lh	50%	6.8 °C	18 km/h (36 km/h)	1018.7hPa
15h	17.7 °C		0 mm/lh	50%	7.1 °C	18 km/h (36 km/h)	1018.6hPa
14h	17.7 °C		0 mm/lh	55%	8.5 °C	14 km/h (25.2 km/h)	1018.8hPa
13h	17.1 °C		0 mm/lh	61%	9.5 °C	11 km/h (28.8 km/h)	1018.9hPa
12h	14.9 °C		0 mm/lh	67%	8.8 °C	11 km/h (25.2 km/h)	1019.3hPa
11h	15.2 °C		0 mm/lh	67%	9.1 °C	14 km/h (25.2 km/h)	1019.4hPa
10h	12.2 °C		0 mm/lh	75%	7.9 °C	11 km/h (25.2 km/h)	1019.4hPa
09h	12.0 °C		0 mm/lh	78%	8.3 °C	11 km/h (21.6 km/h)	1019.1hPa
08h	9.0 °C	6.7	0 mm/lh	85%	6.6 °C	14 km/h (21.6 km/h)	1018.8hPa

EVOLUTIONS TEMPORELLES comparées : mesures de bruit au niveau de la ligne d'arrivée et au centre de Ledenon (rue des 4 vents)

_ en bleu : niveau de bruit enregistré au dessus de la ligne d'arrivée

_ en jaune : niveau de bruit enregistré au centre de Ledenon (rue des 4 vents)



Conditions météorologiques

JOURNEE DU 03/11/2018

Ouverture du circuit :
de 9h à 12h30
et
de 14h à 17h30

Mesures et Analyses réalisées selon méthode contrôle stipulée dans la norme NFS 31-012 et ce en 2 points simultanément : au dessus de la ligne d'arrivée du circuit et au centre de Ledenon.

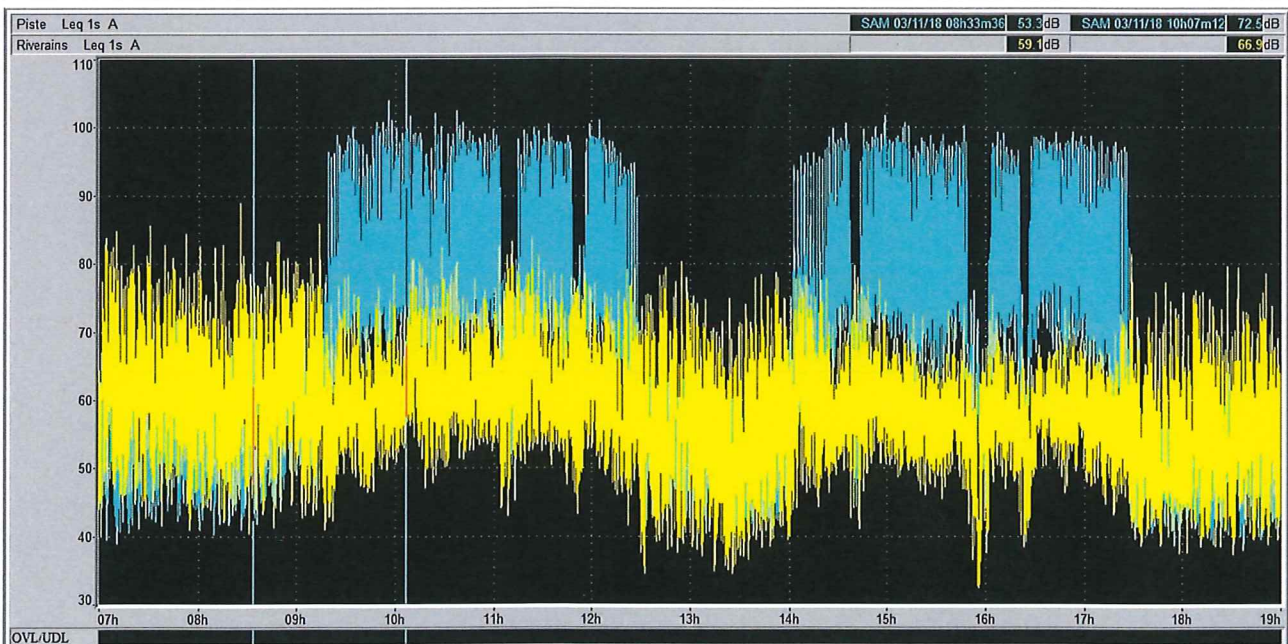
Activité : autos
Type : école de pilotage
Nombre de véhicules moyen en piste : 4

Conditions météorologiques

Heure	Température	Pluie	Humidité	Pt. de rosée	Vent moyen (raf.)	Pression
19h	12.3 °C	0 mm/1h	69%	6.8 °C	7 km/h (21.6 km/h)	1019.1hPa ↓
18h	13.1 °C	0 mm/1h	66%	6.9 °C	11 km/h (21.6 km/h)	1019.2hPa ↓
17h	15.5 °C	0 mm/1h	59%	7.5 °C	7 km/h (25.2 km/h)	1019.2hPa ↓
16h	17.5 °C	0 mm/1h	54%	8.1 °C	14 km/h (25.2 km/h)	1019.4hPa ↓
15h	18.0 °C	0 mm/1h	51%	7.7 °C	14 km/h (25.2 km/h)	1019.5hPa ↓
14h	18.2 °C	0 mm/1h	51%	7.9 °C	11 km/h (32.4 km/h)	1019.8hPa ↓
13h	17.8 °C	0 mm/1h	51%	7.5 °C	14 km/h (39.6 km/h)	1020.6hPa ↓
12h	16.0 °C	0 mm/1h	57%	7.5 °C	25 km/h (46.8 km/h)	1020.9hPa ↓
11h	13.7 °C	0 mm/1h	63%	6.8 °C	18 km/h (43.2 km/h)	1021.5hPa ↑
10h	13.0 °C	0 mm/1h	65%	6.6 °C	18 km/h (43.2 km/h)	1022.0hPa ↑
09h	12.5 °C	0 mm/1h	65%	6.1 °C	22 km/h (54 km/h)	1021.2hPa ↑
08h	11.3 °C	0 mm/1h	69%	5.8 °C	25 km/h (46.8 km/h)	1020.8hPa ↑

EVOLUTIONS TEMPORELLES comparées : mesures de bruit au niveau de la ligne d'arrivée et au centre de Ledenon (rue des 4 vents)

- _ en bleu : niveau de bruit enregistré au dessus de la ligne d'arrivée
- _ en jaune : niveau de bruit enregistré au centre de Ledenon (rue des 4 vents)



JOURNEE DU 04/11/2018

Ouverture du circuit :
de 9h à 12h30
et
de 14h à 17h30

Mesures et Analyses réalisées selon méthode contrôle stipulée dans la norme NFS 31-012 et ce en 2 points simultanément : au dessus de la ligne d'arrivée du circuit et au centre de Ledenon.

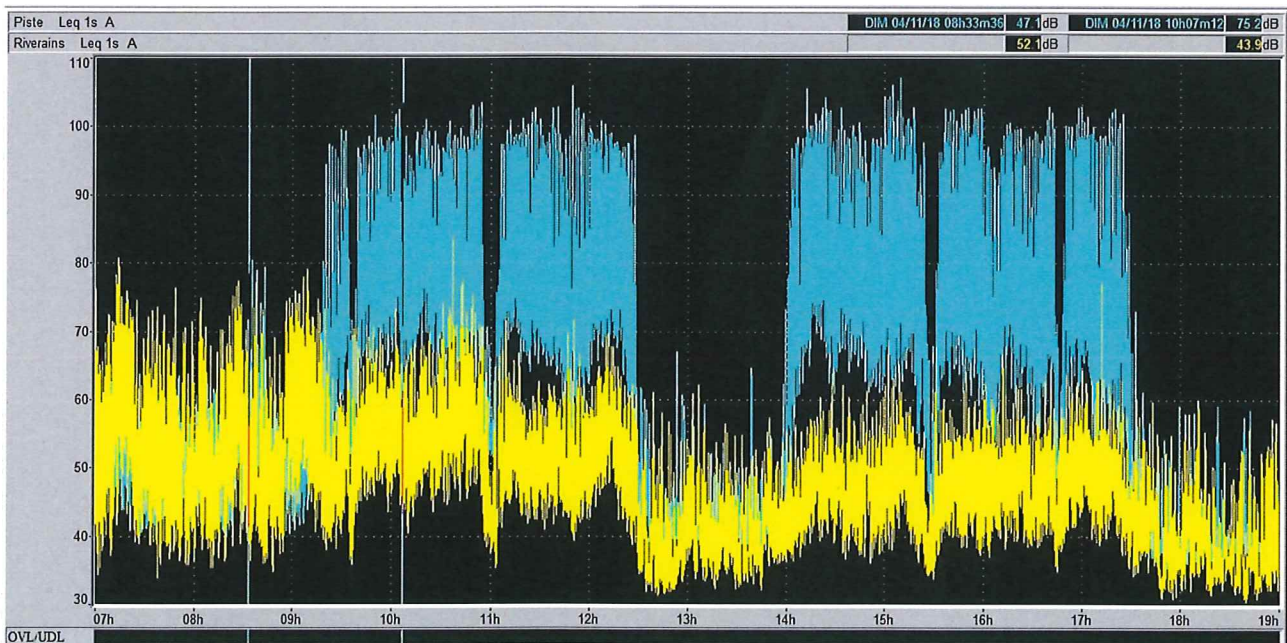
Activité : autos
Type : école de pilotage
Nombre de véhicules moyen en piste : 4

Conditions météorologiques

Heure	Température	Pluie	Humidité	Pt. de rosée	Vent moyen (raf.)	Pression
19h	13.6 °C	0 mm/lh	82%	10.6 °C	4 km/h (7.2 km/h)	1010.4hPa ↗
18h	14.4 °C	0 mm/lh	78%	10.6 °C	0 km/h (10.8 km/h)	1010.5hPa ↘
17h	15.3 °C	0 mm/lh	72%	10.3 °C	7 km/h (7.2 km/h)	1010.1hPa ↘
16h	16.3 °C	0 mm/lh	68%	10.4 °C	4 km/h (14.4 km/h)	1010.2hPa ↘
15h	16.3 °C	0 mm/lh	65%	9.7 °C	11 km/h (14.4 km/h)	1010.6hPa ↘
14h	16.3 °C	0 mm/lh	62%	9 °C	7 km/h (14.4 km/h)	1011.0hPa ↘
13h	16.6 °C	0 mm/lh	60%	8.8 °C	11 km/h (14.4 km/h)	1011.5hPa ↘
12h	15.9 °C	0 mm/lh	58%	7.6 °C	14 km/h (18 km/h)	1012.3hPa ↘
11h	16.8 °C	0 mm/lh	56%	8 °C	11 km/h (21.6 km/h)	1012.5hPa ↗
10h	15.2 °C	0 mm/lh	61%	7.7 °C	7 km/h (18 km/h)	1012.8hPa ↘
09h	13.4 °C	0 mm/lh	66%	7.2 °C	11 km/h (14.4 km/h)	1012.9hPa ↘
08h	12.2 °C	0 mm/lh	68%	6.5 °C	7 km/h (14.4 km/h)	1012.8hPa ↘

EVOLUTIONS TEMPORELLES comparées : mesures de bruit au niveau de la ligne d'arrivée et au centre de Ledenon (rue des 4 vents)

- _ en bleu : niveau de bruit enregistré au dessus de la ligne d'arrivée
- _ en jaune : niveau de bruit enregistré au centre de Ledenon (rue des 4 vents)



JOURNEE DU 06/11/2018

Ouverture du circuit :
de 9h à 12h30
et
de 14h à 17h30

Mesures et Analyses réalisées selon méthode contrôle stipulée dans la norme NFS 31-012 et ce en 2 points simultanément : au dessus de la ligne d'arrivée du circuit et au centre de Ledenon.

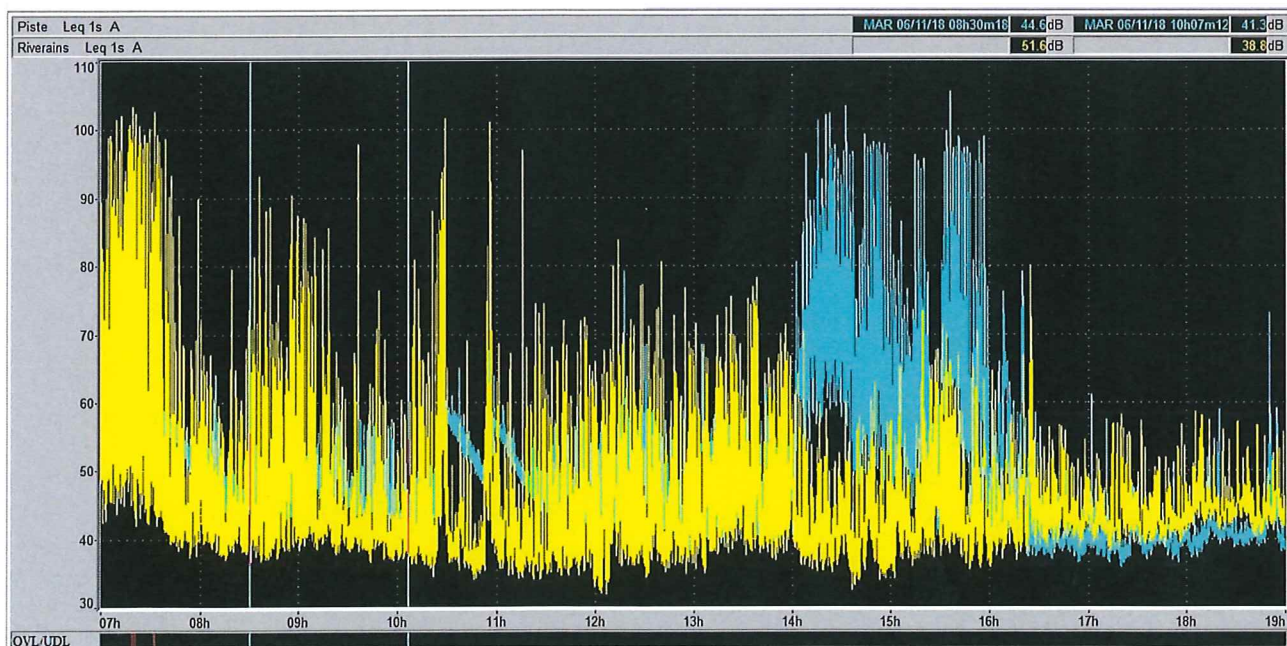
Activité : motos
 Type : roulage
 Nombre de véhicules moyen en piste : 40

Conditions météorologiques

Heure	Température	Pluie	Humidité	Pt. de rosée	Vent moyen (raf.)	Pression
19h	12.3 °C	0 mm/lh	88%	10.4 °C	7 km/h (10.8 km/h)	1011.2hPa ↗
18h	13.3 °C	0 mm/lh	76%	9.2 °C	7 km/h (14.4 km/h)	1010.7hPa ↗
17h	16.0 °C	0 mm/lh	64%	9.2 °C	11 km/h (21.6 km/h)	1010.1hPa ↗
16h	17.4 °C	0 mm/lh	55%	8.3 °C	14 km/h (32.4 km/h)	1009.8hPa ↗
15h	17.0 °C	0 mm/lh	63%	9.9 °C	18 km/h (32.4 km/h)	1009.5hPa ↗
14h	16.9 °C	0 mm/lh	71%	11.6 °C	18 km/h (36 km/h)	1009.2hPa ↘
13h	16.7 °C	0 mm/lh	69%	11 °C	22 km/h (32.4 km/h)	1009.1hPa ↗
12h	16.7 °C	0 mm/lh	82%	13.6 °C	22 km/h (36 km/h)	1009.3hPa ↗
11h	13.1 °C	3.6 mm/lh	94%	12.2 °C	18 km/h (36 km/h)	1009.6hPa ↗
10h	13.4 °C	0.4 mm/lh	95%	12.6 °C	22 km/h (32.4 km/h)	1008.5hPa ↗
09h	13.4 °C	0 mm/lh	94%	12.5 °C	22 km/h (32.4 km/h)	1008.5hPa ↗
08h	13.4 °C	2 mm/lh	94%	12.5 °C	14 km/h (36 km/h)	1007.4hPa ↗

EVOLUTIONS TEMPORELLES comparées : mesures de bruit au niveau de la ligne d'arrivée et au centre de Ledenon (rue des 4 vents)

_ en bleu : niveau de bruit enregistré au dessus de la ligne d'arrivée
 _ en jaune : niveau de bruit enregistré au centre de Ledenon (rue des 4 vents)



JOURNEE DU **08/11/2018**

Ouverture du circuit :
de 9h à 12h30
 et
de 14h à 17h30

Mesures et Analyses réalisées selon méthode contrôle stipulée dans la norme NFS 31-012 et ce en 2 points simultanément : au dessus de la ligne d'arrivée du circuit et au centre de Ledenon.

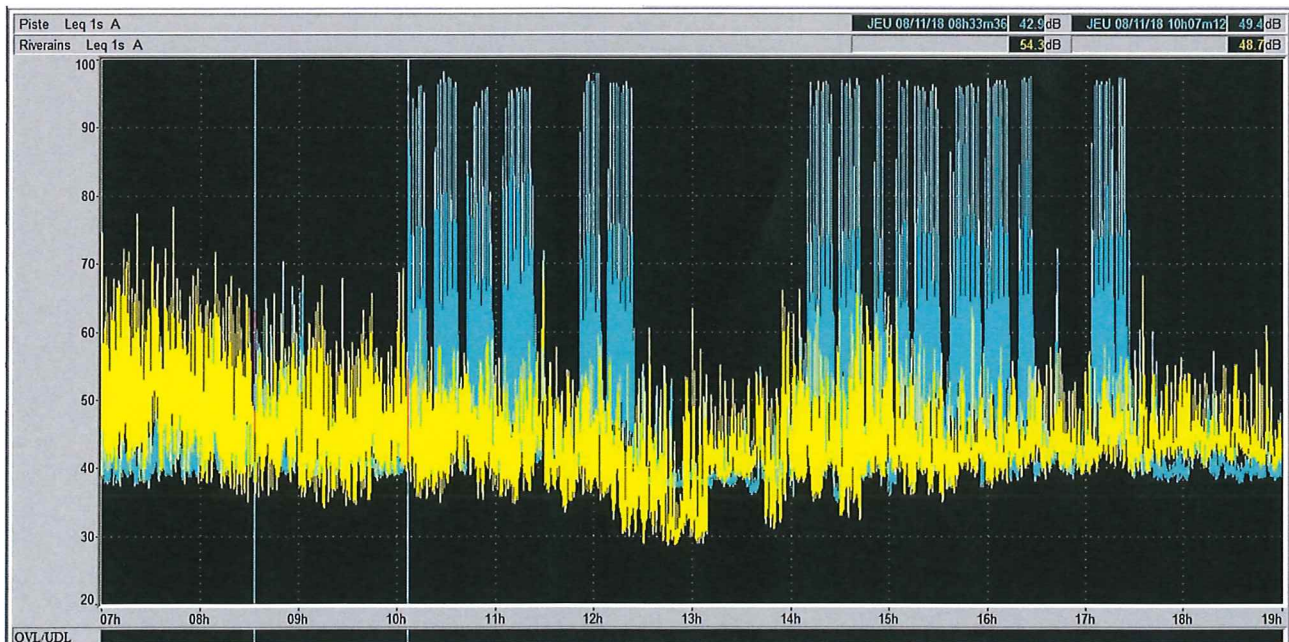
Activité : motos

Type : roulage

Nombre de véhicules moyen en piste : 26

Conditions météorologiques

Heure	Température	Pluie	Humidité	Pt. de rosée	Vent moyen (raf.)	Pression
19h	14.0 °C	0 mm/lh	87%	11.9 °C	7 km/h (14.4 km/h)	1017.2hPa
18h	13.6 °C	0 mm/lh	85%	11.1 °C	4 km/h (10.8 km/h)	1017.1hPa
17h	14.5 °C	0 mm/lh	82%	11.5 °C	7 km/h (14.4 km/h)	1017.2hPa
16h	16.2 °C	0 mm/lh	76%	12 °C	7 km/h (10.8 km/h)	1017.4hPa
15h	16.8 °C	0 mm/lh	67%	10.6 °C	11 km/h (18 km/h)	1017.8hPa
14h	17.7 °C	0 mm/lh	69%	11.9 °C	11 km/h (18 km/h)	1018.5hPa
13h	16.3 °C	0 mm/lh	75%	11.9 °C	7 km/h (14.4 km/h)	1019.2hPa
12h	15.1 °C	0 mm/lh	73%	10.3 °C	7 km/h (14.4 km/h)	1019.9hPa
11h	13.4 °C	0 mm/lh	78%	9.6 °C	7 km/h (14.4 km/h)	1020.3hPa
10h	11.7 °C	0 mm/lh	81%	8.5 °C	0 km/h (21.6 km/h)	1020.1hPa
09h	10.9 °C	0 mm/lh	80%	7.6 °C	14 km/h (25.2 km/h)	1020.2hPa
08h	9.5 °C	0 mm/lh	86%	7.3 °C	14 km/h (25.2 km/h)	1020.1hPa



JOURNEE DU 09/11/2018

Ouverture du circuit :
de 9h à 12h30
et
de 14h à 17h30

Mesures et Analyses réalisées selon méthode contrôle stipulée dans la norme NFS 31-012 et ce en 2 points simultanément : au dessus de la ligne d'arrivée du circuit et au centre de Ledenon.

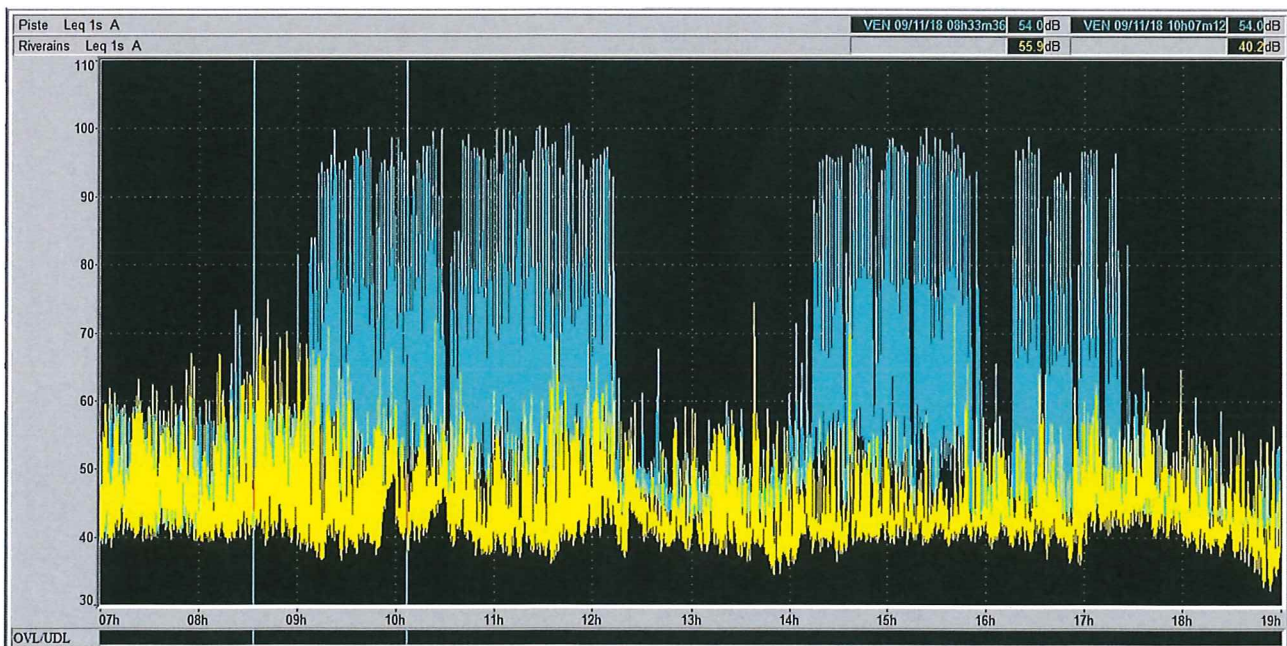
Activité : motos
Type : roulage
Nombre de véhicules moyen en piste : 26

conditions météorologiques

Heure	Température	Pluie	Humidité	Pt. de rosée	Vent moyen (raf.)	Pression
19h	13.6 °C	0 mm/lh	87%	11.5 °C	7 km/h (14.4 km/h)	1013.7hPa ↗
18h	14.1 °C	0 mm/lh	86%	11.8 °C	7 km/h (10.8 km/h)	1013.8hPa ↗
17h	14.6 °C	0 mm/lh	83%	11.7 °C	4 km/h (32.4 km/h)	1013.3hPa ↗
16h	16.2 °C	0 mm/lh	87%	14 °C	4 km/h (7.2 km/h)	1012.8hPa ↘
15h	16.2 °C	0 mm/lh	87%	14 °C	4 km/h (18 km/h)	1013.1hPa ↘
14h	15.8 °C	0 mm/lh	89%	14 °C	7 km/h (18 km/h)	1013.1hPa ↘
13h	15.0 °C	0.8 mm/lh	91%	13.5 °C	11 km/h (18 km/h)	1013.5hPa ↘
12h	15.3 °C	1.8 mm/lh	88%	13.3 °C	14 km/h (25.2 km/h)	1014.1hPa ↗
11h	15.5 °C	0 mm/lh	86%	13.2 °C	14 km/h (21.6 km/h)	1014.2hPa ↘
10h	15.0 °C	0.4 mm/lh	89%	13.2 °C	14 km/h (21.6 km/h)	1014.2hPa ↗
09h	14.5 °C	0.2 mm/lh	89%	12.7 °C	14 km/h (21.6 km/h)	1014.0hPa ↘
08h	14.0 °C	0.6 mm/lh	88%	12 °C	11 km/h (21.6 km/h)	1014.3hPa ↗

EVOLUTIONS TEMPORELLES comparées : mesures de bruit au niveau de la ligne d'arrivée et au centre de Ledenon (rue des 4 vents)

- _ en bleu : niveau de bruit enregistré au dessus de la ligne d'arrivée
- _ en jaune : niveau de bruit enregistré au centre de Ledenon (rue des 4 vents)



JOURNEE DU 10/11/2018

Ouverture du circuit :
de 9h à 12h30
et
de 14h à 17h30

Mesures et Analyses réalisées selon méthode contrôle stipulée dans la norme NFS 31-012 et ce en 2 points simultanément : au dessus de la ligne d'arrivée du circuit et au centre de Ledenon.

Activité : motos

Type :roulage

Nombre de véhicules moyen en piste :10

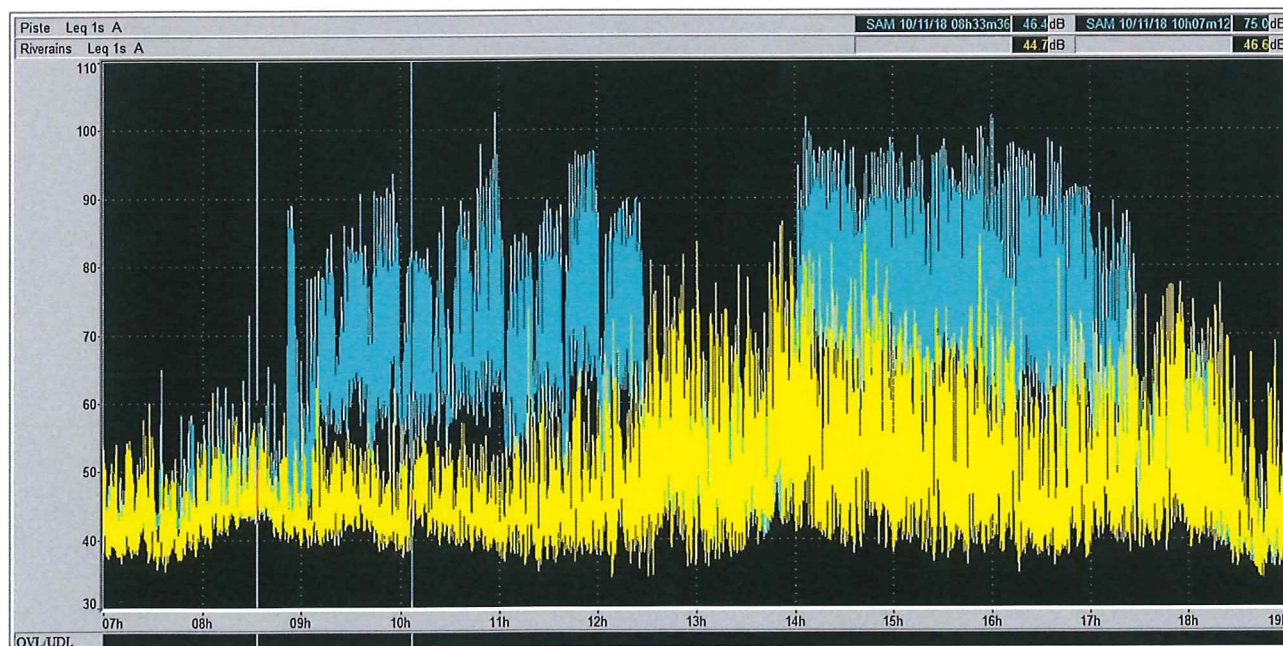
conditions météorologiques

Heure	Température	Pluie	Humidité	Pt. de rosée	Vent moyen (raf.)	Pression
19h	15.6 °C	0 mm/lh	80%	12.2 °C	14 km/h (39.6 km/h)	1012.8hPa ↗
18h	15.3 °C	0.2 mm/lh	83%	12.4 °C	29 km/h (43.2 km/h)	1010.6hPa ↘
17h	16.0 °C	0.2 mm/lh	81%	12.7 °C	14 km/h (32.4 km/h)	1012.2hPa ↗
16h	16.5 °C	0 mm/lh	77%	12.5 °C	22 km/h (36 km/h)	1011.8hPa ↘
15h	16.7 °C	0 mm/lh	78%	12.8 °C	22 km/h (39.6 km/h)	1011.8hPa ↘
14h	18.1 °C	0 mm/lh	74%	13.4 °C	22 km/h (43.2 km/h)	1011.8hPa ↘
13h	17.2 °C	0 mm/lh	82%	14.1 °C	22 km/h (36 km/h)	1012.2hPa ↘
12h	15.9 °C	0 mm/lh	90%	14.3 °C	11 km/h (18 km/h)	1012.7hPa ↘
11h	15.2 °C	0 mm/lh	95%	14.4 °C	4 km/h (14.4 km/h)	1013.4hPa =
10h	14.4 °C	0 mm/lh	96%	13.8 °C	7 km/h (11.9 km/h)	1013.4hPa ↗
09h	14.1 °C	0 mm/lh	97%	13.6 °C	4 km/h (7.2 km/h)	1013.8hPa ↗
08h	13.3 °C	0 mm/lh	97%	12.8 °C	0 km/h (14.4 km/h)	1013.4hPa ↗

EVOLUTIONS TEMPORELLES comparées : mesures de bruit au niveau de la ligne d'arrivée et au centre de Ledenon (rue des 4 vents)

_ en bleu : niveau de bruit enregistré au dessus de la ligne d'arrivée

_ en jaune : niveau de bruit enregistré au centre de Ledenon (rue des 4 vents)



JOURNEE DU 17/11/2018

Ouverture du circuit :
de 9h à 12h30
et
de 14h à 17h30

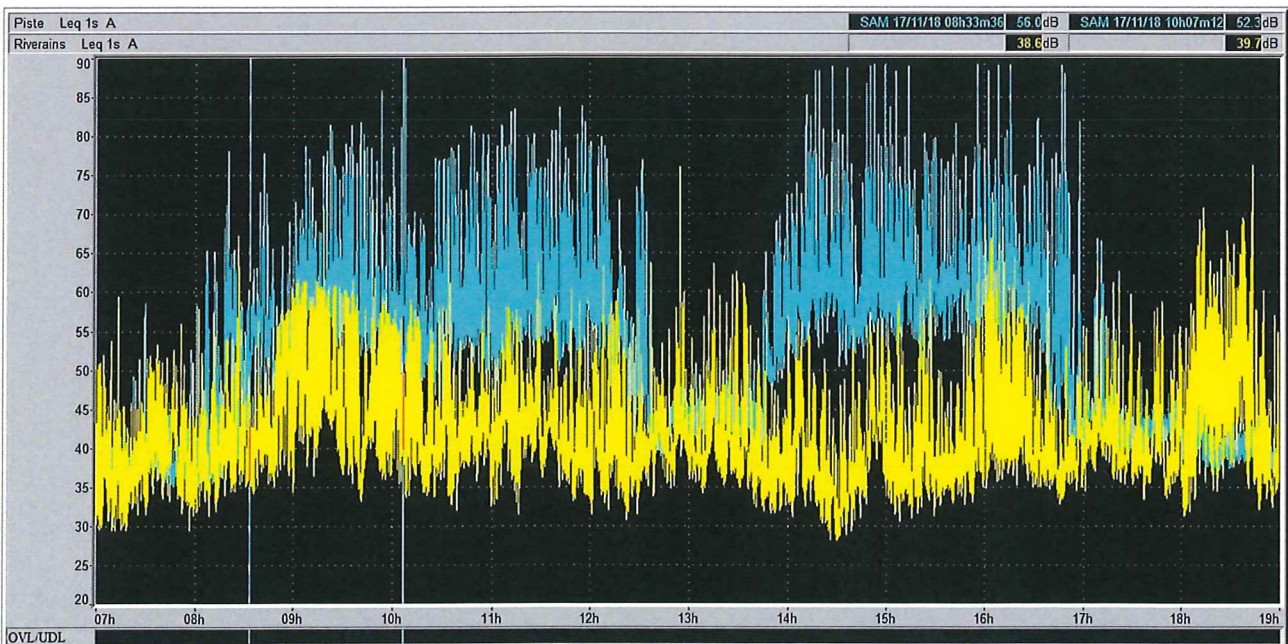
Mesures et Analyses réalisées selon méthode contrôle stipulée dans la norme NFS 31-012 et ce en 2 points simultanément : au dessus de la ligne d'arrivée du circuit et au centre de Ledenon.

Activité : autos
Type : stage de pilotage
Nombre de véhicules moyen en piste : 6

Heure	Température	Biométéo	Pluie	Humidité	Pt. de rosée	Vent en (ref.)	Pression
19h	8.7 °C	6.9	0.4 mm/lh	80%	5.4 °C	11 km/h (18 km/h)	1019.7hPa
18h	8.4 °C	6.5	0.4 mm/lh	84%	5.9 °C	11 km/h (18 km/h)	1019.8hPa
17h	9.1 °C	6.8	0 mm/lh	77%	5.3 °C	14 km/h (36 km/h)	1019.9hPa
16h	9.7 °C	7.5	0 mm/lh	76%	5.7 °C	14 km/h (25.2 km/h)	1019.9hPa
15h	10.4 °C		0 mm/lh	75%	6.2 °C	11 km/h (21.6 km/h)	1019.6hPa
14h	10.9 °C		0.4 mm/lh	86%	8.6 °C	11 km/h (18 km/h)	1019.8hPa
13h	10.5 °C		0 mm/lh	83%	7.7 °C	11 km/h (25.2 km/h)	1020.3hPa
12h	11.1 °C		0.2 mm/lh	86%	8.8 °C	14 km/h (21.6 km/h)	1020.2hPa
11h	11.5 °C		0 mm/lh	88%	9.6 °C	11 km/h (14.4 km/h)	1020.6hPa
10h	11.1 °C		0.2 mm/lh	89%	9.4 °C	7 km/h (10.8 km/h)	1020.6hPa
09h	10.9 °C		0 mm/lh	91%	9.5 °C	4 km/h (10.8 km/h)	1020.5hPa
08h	10.5 °C		0 mm/lh	92%	9.3 °C	4 km/h (7.2 km/h)	1020.2hPa

EVOLUTIONS TEMPORELLES comparées : mesures de bruit au niveau de la ligne d'arrivée et au centre de Ledenon (rue des 4 vents)

_ en bleu : niveau de bruit enregistré au dessus de la ligne d'arrivée
_ en jaune : niveau de bruit enregistré au centre de Ledenon (rue des 4 vents)



JOURNEE DU 19/11/2018

Ouverture du circuit :
de 9h à 12h30
et
de 14h à 17h30

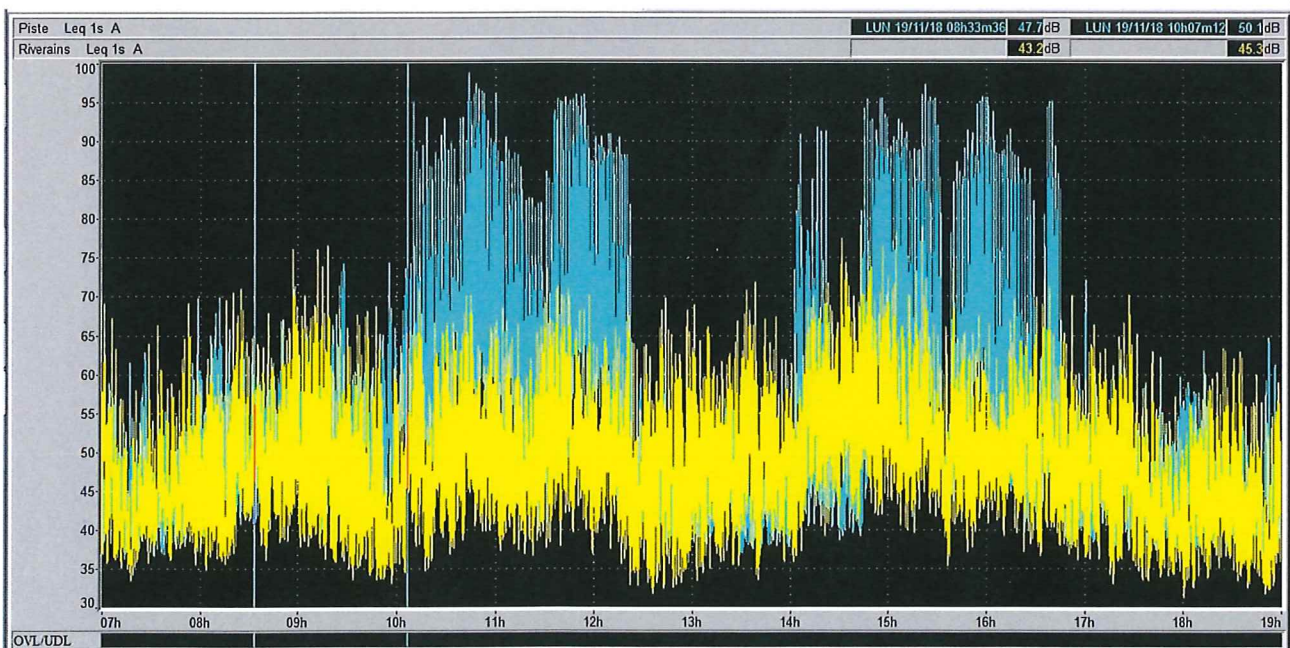
Mesures et Analyses réalisées selon méthode contrôle stipulée dans la norme NFS 31-012 et ce en 2 points simultanément : au dessus de la ligne d'arrivée du circuit et au centre de Ledenon.

Activité : autos
Type : roulage
Nombre de véhicules moyen en piste : 40

Heure	Température	Biométéo	Pluie	Humidité	Pt. de rosée	Vitesse (est.)	Pression atmosphérique
19h	5.5 °C	2.4	0.4 mm/lh	80%	2.3 °C	14 km/h (21.6 km/h)	1002.8hPa
18h	6.3 °C	4.8	0 mm/lh	76%	2.4 °C	7 km/h (21.6 km/h)	1002.8hPa
17h	6.9 °C	4.7	0 mm/lh	69%	1.6 °C	11 km/h (25.2 km/h)	1002.8hPa
16h	7.5 °C	5.4	0 mm/lh	66%	1.6 °C	11 km/h (28.8 km/h)	1003.1hPa
15h	7.7 °C	4.6	0 mm/lh	63%	1.1 °C	18 km/h (32.4 km/h)	1003.4hPa
14h	7.2 °C	5.1	0 mm/lh	68%	1.7 °C	11 km/h (25.2 km/h)	1004.2hPa
13h	7.4 °C	5.3	0 mm/lh	67%	1.7 °C	11 km/h (25.2 km/h)	1005.1hPa
12h	7.5 °C	4.8	0 mm/lh	66%	1.6 °C	14 km/h (28.8 km/h)	1006.2hPa
11h	6.6 °C	4.4	0 mm/lh	69%	1.3 °C	11 km/h (32.4 km/h)	1007.3hPa
10h	6.0 °C	3	0 mm/lh	71%	1.1 °C	14 km/h (25.2 km/h)	1007.7hPa
09h	4.8 °C	3.1	0 mm/lh	77%	1.1 °C	7 km/h (18 km/h)	1007.8hPa
08h	2.8 °C	0.8	0 mm/lh	87%	0.8 °C	7 km/h (14.4 km/h)	1008.0hPa

EVOLUTIONS TEMPORELLES comparées : mesures de bruit au niveau de la ligne d'arrivée et au centre de Ledenon (rue des 4 vents)

_ en bleu : niveau de bruit enregistré au dessus de la ligne d'arrivée
_ en jaune : niveau de bruit enregistré au centre de Ledenon (rue des 4 vents)



JOURNEE DU 22/11/2018

Ouverture du circuit :
de 9h à 12h30
et
de 14h à 17h30

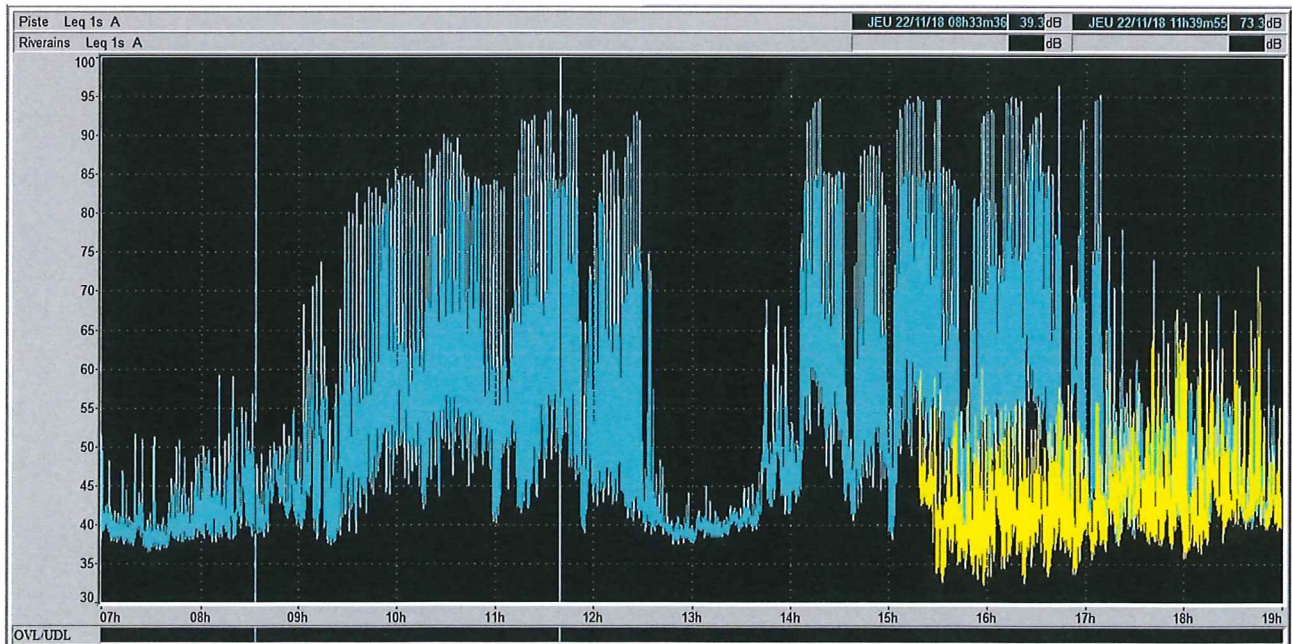
Mesures et Analyses réalisées selon méthode contrôle stipulée dans la norme NFS 31-012 et ce en 2 points simultanément : au dessus de la ligne d'arrivée du circuit et au centre de Ledenon.

Activité : sans

Heure	Température	Biométéo	Pluie	Humidité	Pt. de rosée	Vent moyen (raf.)	Pression
19h	12.2 °C		0 mm/lh	87%	10.1 °C	7 km/h (14.4 km/h)	1016.8hPa ↗
18h	12.1 °C		0 mm/lh	88%	10.2 °C	7 km/h (10.8 km/h)	1016.7hPa =
17h	12.8 °C		0 mm/lh	84%	10.2 °C	4 km/h (10.8 km/h)	1016.7hPa ↘
16h	14.5 °C		0 mm/lh	75%	10.1 °C	7 km/h (10.8 km/h)	1016.4hPa ↘
15h	14.3 °C	 211	0 mm/lh	75%	9.9 °C	7 km/h (18 km/h)	1016.6hPa ↘
14h	13.4 °C		0 mm/lh	79%	9.8 °C	7 km/h (18 km/h)	1016.8hPa ↘
13h	13.1 °C		0 mm/lh	77%	9.2 °C	11 km/h (18 km/h)	1017.2hPa =
12h	13.5 °C		0 mm/lh	74%	9 °C	11 km/h (21.6 km/h)	1017.6hPa ↗
11h	13.8 °C		0 mm/lh	72%	8.8 °C	11 km/h (18 km/h)	1017.6hPa ↗
10h	12.4 °C		0 mm/lh	77%	8.5 °C	7 km/h (14.4 km/h)	1017.2hPa ↗
09h	9.6 °C	8.6	0 mm/lh	89%	7.9 °C	7 km/h (18 km/h)	1017.0hPa ↗
08h	8.2 °C	6.3	0 mm/lh	92%	7 °C	11 km/h (18 km/h)	1016.7hPa ↗

EVOLUTIONS TEMPORELLES comparées : mesures de bruit au niveau de la ligne d'arrivée et au centre de Ledenon (rue des 4 vents)

_ en bleu : niveau de bruit enregistré au dessus de la ligne d'arrivée
_ en jaune : niveau de bruit enregistré au centre de Ledenon (rue des 4 vents)



JOURNEE DU 23/11/2018

Ouverture du circuit :
de 9h à 12h30
et
de 14h à 17h30

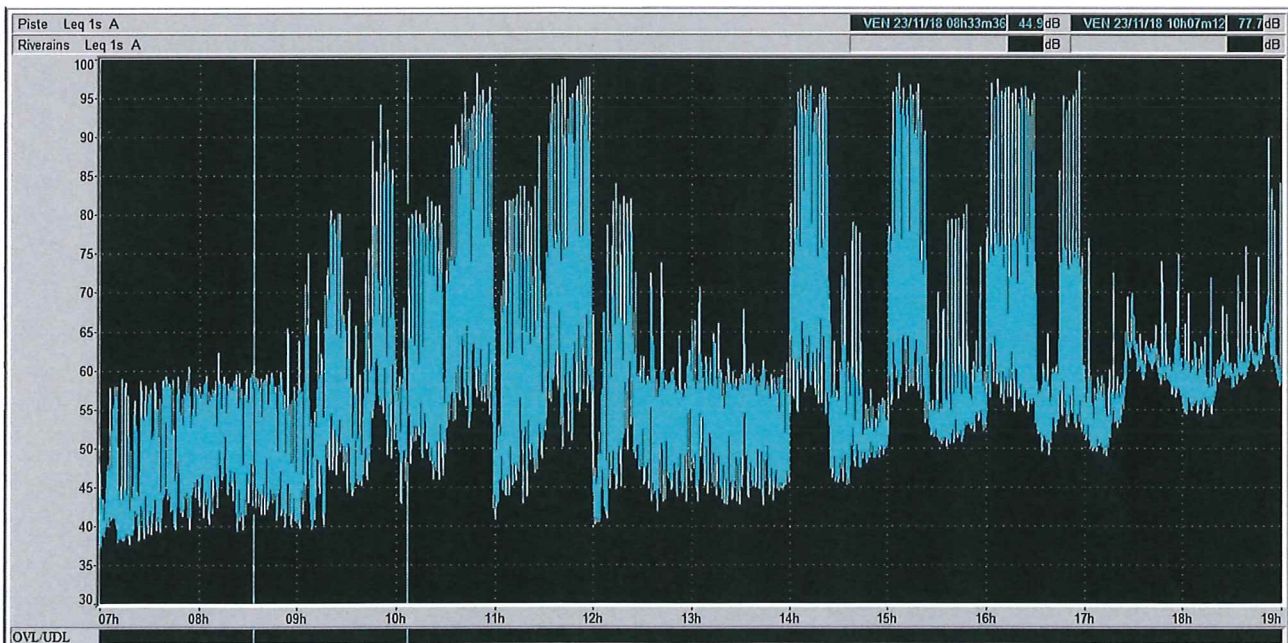
Mesures et Analyses réalisées selon méthode contrôle stipulée dans la norme NFS 31-012 et ce en 2 points simultanément : au dessus de la ligne d'arrivée du circuit et au centre de Ledenon.

Activité : autos
Type : école de pilotage
Nombre de véhicules moyen en piste : 6

Heure	Température	Biométéo	Pluie	Humidité	Pt. de rosée	Vent moyen (raf.)	Pression
19h	12.6 °C		21.3 mm/lh	97%	12.1 °C	4 km/h (28.8 km/h)	1010.0hPa
18h	12.3 °C		9.3 mm/lh	96%	11.7 °C	11 km/h (21.6 km/h)	1009.6hPa
17h	12.1 °C		2.8 mm/lh	95%	11.3 °C	22 km/h (39.6 km/h)	1009.9hPa
16h	12.1 °C		2.6 mm/lh	94%	11.2 °C	22 km/h (39.6 km/h)	1010.7hPa
15h	12.3 °C		1.2 mm/lh	91%	10.9 °C	22 km/h (39.6 km/h)	1011.0hPa
14h	12.5 °C		0.2 mm/lh	87%	10.4 °C	18 km/h (32.4 km/h)	1011.2hPa
13h	12.8 °C		0.4 mm/lh	85%	10.3 °C	14 km/h (32.4 km/h)	1012.2hPa
12h	12.7 °C		0 mm/lh	81%	9.5 °C	18 km/h (32.4 km/h)	1013.4hPa
11h	11.6 °C		0 mm/lh	90%	10 °C	14 km/h (25.2 km/h)	1014.5hPa
10h	11.6 °C		0.6 mm/lh	91%	10.2 °C	14 km/h (21.6 km/h)	1014.9hPa
09h	11.5 °C		0 mm/lh	87%	9.4 °C	14 km/h (21.6 km/h)	1015.3hPa
08h	11.6 °C		0 mm/lh	87%	9.5 °C	14 km/h (18 km/h)	1015.2hPa

EVOLUTIONS TEMPORELLES comparées : mesures de bruit au niveau de la ligne d'arrivée et au centre de Ledenon (rue des 4 vents)

- _ en bleu : niveau de bruit enregistré au dessus de la ligne d'arrivée
- _ en jaune : niveau de bruit enregistré au centre de Ledenon (rue des 4 vents)



JOURNEE DU 24/11/2018

Ouverture du circuit :
de 9h à 12h30
et
de 14h à 17h30

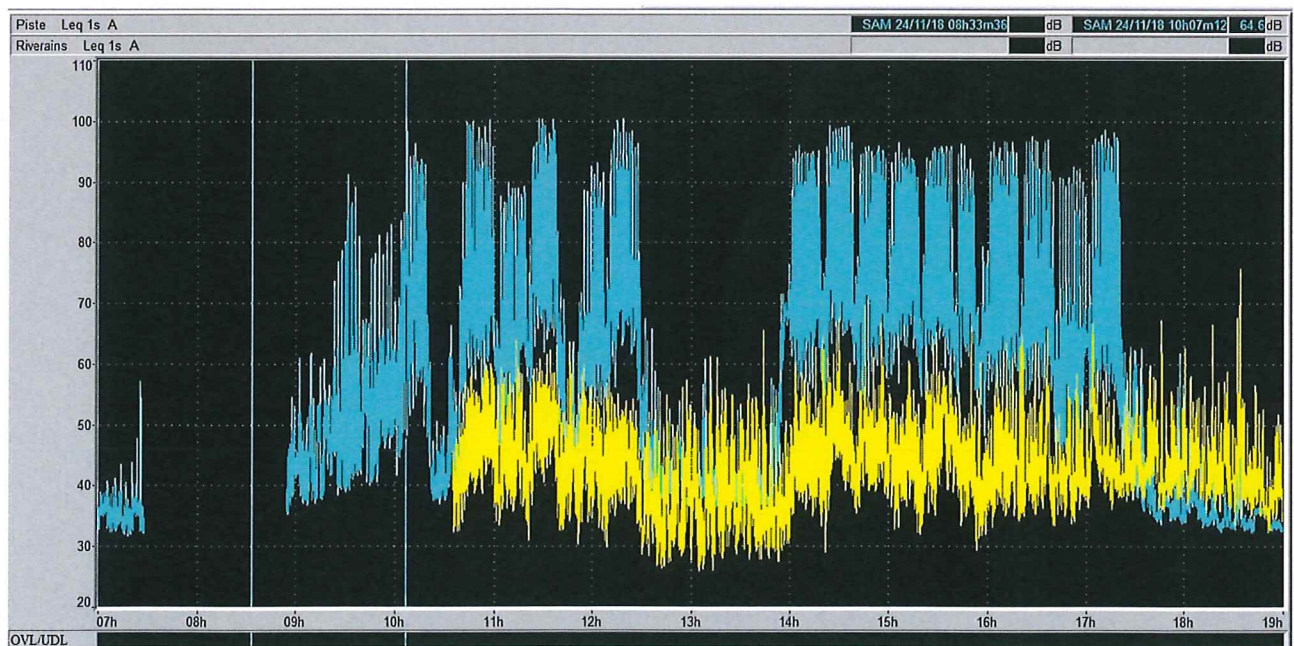
Mesures et Analyses réalisées selon méthode contrôle stipulée dans la norme NFS 31-012 et ce en 2 points simultanément : au dessus de la ligne d'arrivée du circuit et au centre de Ledenon.

Activité : autos
Type : école de pilotage
Nombre de véhicules moyen en piste : 6

Heure	Température	Biométéo	Pluie	Humidité	Pt. de rosée	Vitesse (km/h)	Niveau (dB)
19h	7.4 °C	6.1	0 mm/lh	87%	5.4 °C	7 km/h (10.8 km/h)	1013.5hPa ↘
18h	8.8 °C	8.8	0 mm/lh	83%	6.1 °C	4 km/h (7.2 km/h)	1013.8hPa ↘
17h	11.8 °C		0 mm/lh	70%	6.5 °C	4 km/h (7.2 km/h)	1013.6hPa ↘
16h	15.6 °C		0 mm/lh	53%	6 °C	7 km/h (7.2 km/h)	1013.6hPa ↘
15h	16.6 °C		0 mm/lh	46%	4.9 °C	4 km/h (10.8 km/h)	1013.6hPa ↘
14h	16.7 °C		0 mm/lh	45%	4.7 °C	4 km/h (10.8 km/h)	1014.0hPa ↘
13h	16.2 °C		0 mm/lh	44%	3.9 °C	0 km/h (10.8 km/h)	1014.6hPa ↘
12h	14.4 °C		0 mm/lh	55%	5.5 °C	4 km/h (14.4 km/h)	1014.9hPa ↘
11h	12.8 °C		0 mm/lh	66%	6.6 °C	7 km/h (14.4 km/h)	1015.5hPa ↗
10h	10.9 °C		0 mm/lh	69%	5.4 °C	4 km/h (10.8 km/h)	1015.5hPa ↗
09h	9.8 °C	9.8	0 mm/lh	76%	5.8 °C	0 km/h (14.4 km/h)	1015.3hPa ↗
08h	7.3 °C	7.2	0 mm/lh	78%	3.7 °C	4 km/h (14.4 km/h)	1014.4hPa ↗

EVOLUTIONS TEMPORELLES comparées : mesures de bruit au niveau de la ligne d'arrivée et au centre de Ledenon (rue des 4 vents)

_ en bleu : niveau de bruit enregistré au dessus de la ligne d'arrivée
_ en jaune : niveau de bruit enregistré au centre de Ledenon (rue des 4 vents)





JOURNEE DU 25/11/2018

Ouverture du circuit :
de 9h à 12h30
 et
de 14h à 17h30

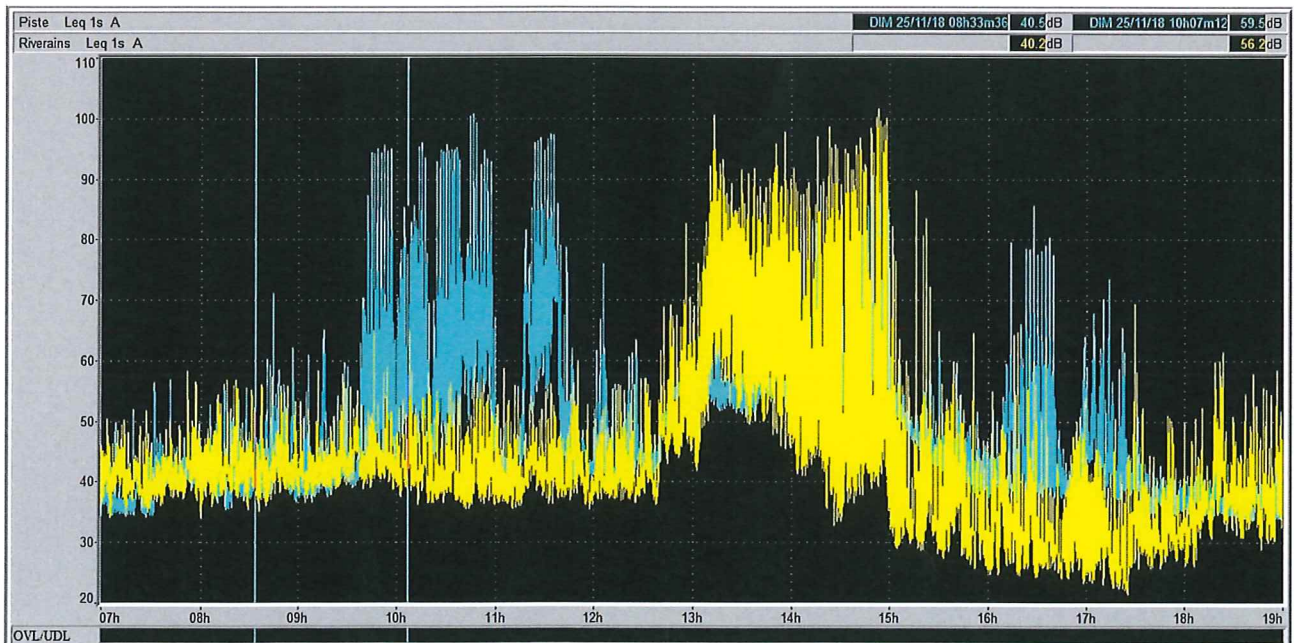
Mesures et Analyses réalisées selon méthode contrôle stipulée dans la norme NFS 31-012 et ce en 2 points simultanément : au dessus de la ligne d'arrivée du circuit et au centre de Ledenon.

Activité : sans

Conditions météorologiques							
Heure	Température	Biométéo	Pluie	Humidité	Pt. de rosée	Vent moyen (raf.)	Pression
19h	6.6 °C	6.4	0 mm/lh	94%	5.7 °C	4 km/h (7.2 km/h)	1006.1hPa ↗
18h	7.8 °C	7.8	0 mm/lh	93%	6.7 °C	0 km/h (3.6 km/h)	1006.2hPa ↗
17h 	8.5 °C	8.5	0 mm/lh	85%	6.1 °C	4 km/h (7.2 km/h)	1005.6hPa =
16h	8.3 °C	7.1	0 mm/lh	88%	6.4 °C	7 km/h (25.2 km/h)	1005.4hPa ↘
15h	7.8 °C	6.5	1 mm/lh	91%	6.4 °C	7 km/h (25.2 km/h)	1004.8hPa ↘
14h	7.7 °C	5.1	4 mm/lh	90%	6.2 °C	14 km/h (50.4 km/h)	1005.6hPa ↘
13h	8.8 °C	5.6	0.4 mm/lh	88%	6.9 °C	22 km/h (43.2 km/h)	1006.2hPa ↘
12h	10.2 °C		0 mm/lh	85%	7.8 °C	4 km/h (25.2 km/h)	1006.6hPa ↘
11h	10.0 °C	8.4	0 mm/lh	82%	7.1 °C	11 km/h (21.6 km/h)	1007.0hPa ↘
10h	8.7 °C	6.9	0 mm/lh	92%	7.5 °C	11 km/h (25.2 km/h)	1007.0hPa ↘
09h	4.6 °C	4.2	0 mm/lh	95%	3.9 °C	4 km/h (14.4 km/h)	1007.6hPa ↘
08h 	4.8 °C	3.1	0 mm/lh	98%	4.5 °C	7 km/h (10.8 km/h)	1007.9hPa ↘

EVOLUTIONS TEMPORELLES comparées : mesures de bruit au niveau de la ligne d'arrivée et au centre de Ledenon (rue des 4 vents)

- _ en bleu : niveau de bruit enregistré au dessus de la ligne d'arrivée
- _ en jaune : niveau de bruit enregistré au centre de Ledenon (rue des 4 vents)



JOURNEE DU 28/11/2018

Ouverture du circuit :
de 9h à 12h30
et
de 14h à 17h30

Mesures et Analyses réalisées selon méthode contrôle stipulée dans la norme NFS 31-012 et ce en 2 points simultanément : au dessus de la ligne d'arrivée du circuit et au centre de Ledenon.

Activité : autos

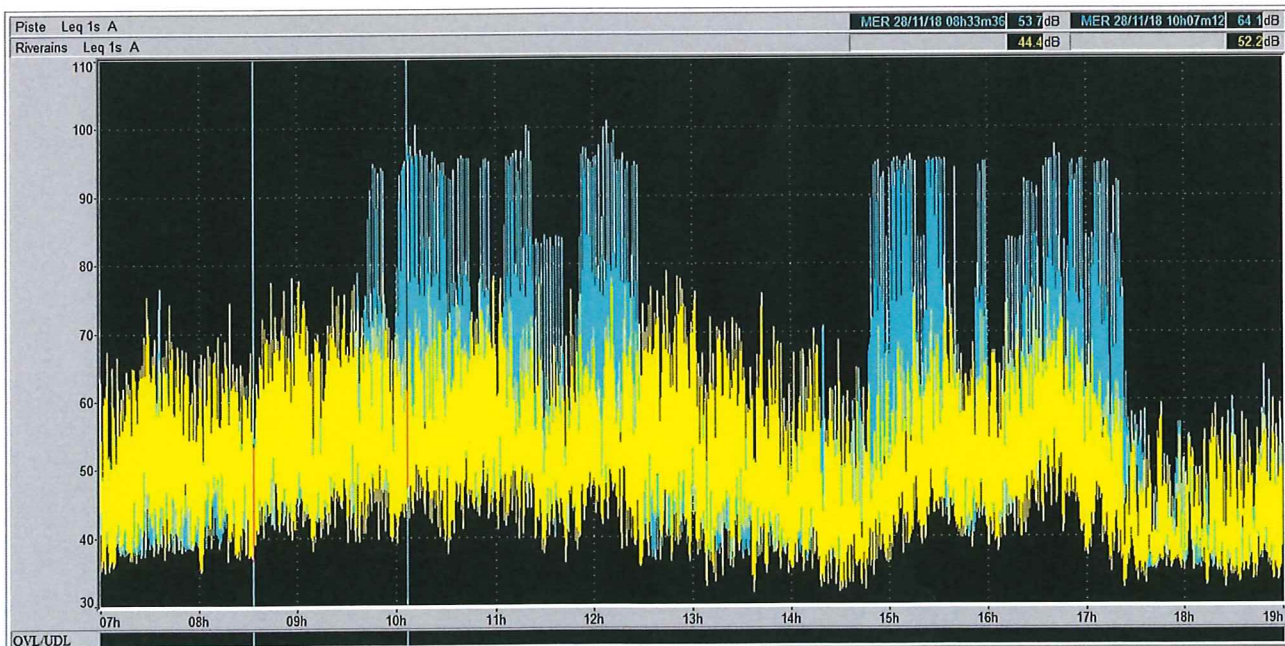
Type :roulage

Nombre de véhicules moyen en piste : 22

Heure	Température	Biométéo	Pluie	Humidité	Pt. de rosée	Vitesse du vent	Pression
19h	8.2 °C	7	0 mm/lh	76%	4.2 °C	7 km/h (10.8 km/h)	1022.0hPa
18h	9.8 °C	9.8	0 mm/lh	69%	4.4 °C	4 km/h (18 km/h)	1021.5hPa
17h	11.7 °C		0 mm/lh	62%	4.7 °C	11 km/h (18 km/h)	1020.9hPa
16h	13.9 °C		0 mm/lh	56%	5.3 °C	7 km/h (18 km/h)	1020.9hPa
15h	14.9 °C		0 mm/lh	52%	5.1 °C	7 km/h (21.6 km/h)	1020.2hPa
14h	14.9 °C		0 mm/lh	52%	5.1 °C	11 km/h (25.2 km/h)	1020.4hPa
13h	13.0 °C		0 mm/lh	56%	4.4 °C	11 km/h (25.2 km/h)	1021.2hPa
12h	11.9 °C		0 mm/lh	58%	3.9 °C	11 km/h (25.2 km/h)	1021.3hPa
11h	10.4 °C		0 mm/lh	60%	3 °C	11 km/h (28.8 km/h)	1021.5hPa
10h	8.8 °C	6.4	0 mm/lh	61%	1.7 °C	14 km/h (32.4 km/h)	1021.2hPa
09h	7.3 °C	6	0 mm/lh	64%	0.9 °C	7 km/h (28.8 km/h)	1021.0hPa
08h	6.7 °C	3.9	0 mm/lh	64%	0.4 °C	14 km/h (25.2 km/h)	1020.7hPa

EVOLUTIONS TEMPORELLES comparées : mesures de bruit au niveau de la ligne d'arrivée et au centre de Ledenon (rue des 4 vents)

- _ en bleu : niveau de bruit enregistré au dessus de la ligne d'arrivée
- _ en jaune : niveau de bruit enregistré au centre de Ledenon (rue des 4 vents)



JOURNEE DU 29/11/2018

Ouverture du circuit :
de 9h à 12h30
et
de 14h à 17h30

Mesures et Analyses réalisées selon méthode contrôle stipulée dans la norme NFS 31-012 et ce en 2 points simultanément : au dessus de la ligne d'arrivée du circuit et au centre de Ledenon.

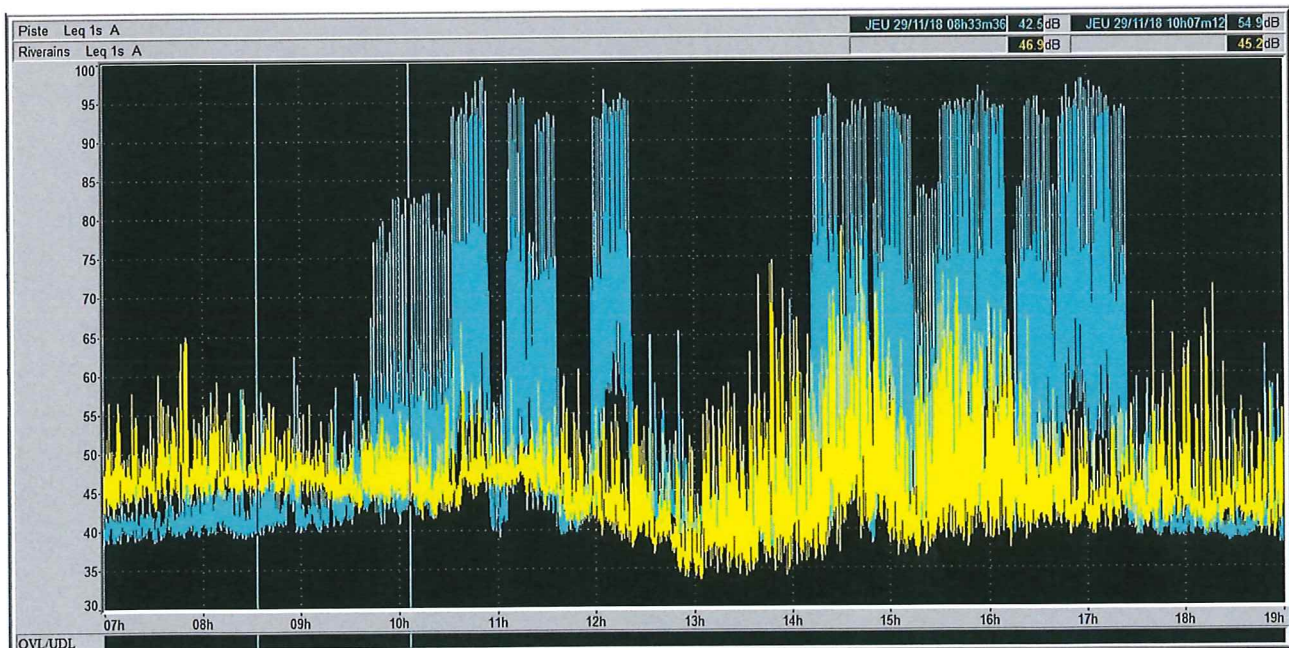
Activité :

Conditions météorologiques

Heure	Température	Biométéo	Pluie	Humidité	Pt. de rosée	Vent moyen (raf.)	Pression
19h	9.1 °C	9.1	0 mm/lh	87%	7 °C	4 km/h (7.2 km/h)	1020.8hPa
18h	10.0 °C	10	0 mm/lh	86%	7.8 °C	4 km/h (7.2 km/h)	1020.7hPa
17h	12.2 °C		0 mm/lh	75%	7.9 °C	7 km/h (28.8 km/h)	1020.6hPa
16h	15.1 °C		0 mm/lh	67%	9 °C	18 km/h (28.8 km/h)	1020.5hPa
15h	15.1 °C		0 mm/lh	62%	7.9 °C	14 km/h (25.2 km/h)	1020.4hPa
14h	15.6 °C		0 mm/lh	59%	7.6 °C	18 km/h (28.8 km/h)	1020.5hPa
13h	14.9 °C		0 mm/lh	54%	5.7 °C	7 km/h (14.4 km/h)	1021.6hPa
12h	13.4 °C		0 mm/lh	57%	5 °C	11 km/h (14.4 km/h)	1022.5hPa
11h	10.4 °C		0 mm/lh	64%	3.9 °C	11 km/h (14.4 km/h)	1023.4hPa
10h	9.3 °C	8.3	0 mm/lh	64%	2.8 °C	7 km/h (10.8 km/h)	1023.3hPa
09h	7.1 °C	7	0 mm/lh	71%	2.2 °C	4 km/h (10.8 km/h)	1023.4hPa
08h	5.0 °C	3.3	0 mm/lh	81%	2 °C	7 km/h (10.8 km/h)	1023.3hPa

EVOLUTIONS TEMPORELLES comparées : mesures de bruit au niveau de la ligne d'arrivée et au centre de Ledenon (rue des 4 vents)

- _ en bleu : niveau de bruit enregistré au dessus de la ligne d'arrivée
- _ en jaune : niveau de bruit enregistré au centre de Ledenon (rue des 4 vents)




relevés sonométriques * pas de mesures

Date	Catégorie	Observations	relevé1			relevé2			Observations		
			Heure	circuit (LAeq1s max relevé sur 1 tour)	riverain (LAeq 15')	Heure	circuit (LAeq1s max relevé sur 1 tour)	riverain (LAeq 15')	Total véhicules contrôlés	Fiche incident statique	Fiche incident dynamique
01/11/2018			9h15			14h00				0	0
02/11/2018	Autos	Roulage	9h15	57,7	47,8	14h00	76	46,8	32	0	0
03/11/2018	Autos	Roulage	9h15	57,2	48,6	14h00	96,7	49,6	30	0	0
04/11/2018	Autos	Roulage	9h15	99,8	50,5	14h00	96,1	49,6	25	0	0
05/11/2018			9h15			14h00				0	0
06/11/2018			9h15			14h00				0	0
07/11/2018			9h15			14h00				0	0
08/11/2018	Autos	Roulage	9h15	54,4	42,3	14h00	55,2	44	3	0	0
09/11/2018	Autos	Roulage	9h15	77,7	48,7	14h00	93,7	42,3	3	0	0
10/11/2018	Autos	Roulage	9h15	53,7	45	14h00	56,6	40,4	20	0	0
11/11/2018	Autos	Detection	9h15	60,3	46,9	14h00	69	48,1	6	0	0
12/11/2018	Autos	Detection	9h15	81,4	54,2	14h00	88,9	43,1	6	0	0
13/11/2018			9h15			14h00				0	0
14/11/2018	Autos	Stage pilotage	9h15	74,2	54,5	14h00	91,8	59,9	7	0	0
15/11/2018			9h15			14h00				0	0
16/11/2018			9h15			14h00				0	0
17/11/2018	Autos	Stage pilotage	9h15	78,2	44,8	14h00	94,7	44,8	7	0	0
18/11/2018	Autos	Stage pilotage	9h15	80,5	46,7	14h00	96,4	48,5	7	0	0
19/11/2018	Motos	Roulage	9h15	80,2	48,9	14h00	99,3	49,4		0	0
20/11/2018			9h15			14h00				0	0
21/11/2018	Autos	Stage pilotage	9h15	54	48,4	14h00	57,5	55,1	7	0	0
22/11/2018	Autos	Stage pilotage	9h15	70,1	62,5	14h00	68,6	67,3	7	0	0
23/11/2018	Autos	Roulage	9h15	90,9	61,4	14h00	95,1	51,2	15	0	0
24/11/2018	Autos/Motos	Roulage	9h15	58,3	47,2	14h00	97	56,1	18	0	0
25/11/2018	Autos/Motos	Roulage	9h15	67,5	60,7	14h00	58,4	72,8	2	0	0
26/11/2018			9h15			14h00				0	0
27/11/2018			9h15			14h00				0	0
28/11/2018			9h15			14h00				0	0
29/11/2018	Autos	Stage pilotage	9h15	56,5	46,9	14h00	59,9	56,5	7	0	0
30/11/2018	Autos	Stage pilotage	9h15	70,7	52,2	14h00	95,1	42,9	7	0	0